



Endlich hat das ewige Suchen in den Handbüchern ein Ende. Mit diesen Schablonen haben Sie die Belegung der Funktionstasten sofort im Blick.

von Hans-Jürgen Humbert

Hand aufs Herz, vergessen Sie nicht auch immer die Belegung der Funktionstasten? Jedes Programm verwendet andere Funktionen auf den Tasten. Bei wechselnder Benutzung zweier Programme kommt man immer wieder durcheinander. Damit ist nun Schluß! Mit diesen Schablonen haben Sie immer die richtige Belegung vor sich. Ade! Gerade bei komplexen Programmen oder Modulen ist die Arbeit mit der Schablone eine große Erleichterung, da bei diesen Programmen viele oder gar alle wichtigen Funktionen über die Funktionstasten aufgerufen werden. In dieser Ausgabe starten wir eine Reihe mit den Funktionen der gebräuchlichsten Programme.

Die Anwendung unserer Schablonen ist ganz einfach. Schneiden Sie die Seite komplett aus und kleben Sie sie auf ein Stück festes Papier oder Pappe. Die gesamte Seite ist jetzt mit klarer Buchfolie zu beziehen. Nun wird die entsprechende Schablone mit einem scharfen Messer herausgetrennt. Das schraffierte Feld, wo nachher die Funktionstasten durchschauen müssen, wird ebenfalls ausgeschnitten. Damit ist die Schablone schon fertig. Stecken Sie sie zusammen mit dem entsprechenden Programm in die Diskettenhülle, so haben Sie immer die richtige Tastaturbelegung zum Programm bereit.

Für alle, die nicht warten können, bis Ihre Funktionstastenbelegung an die Reihe kommt, haben wir Leerschablonen zum Selbstbeschriften abgedruckt.

Textomat +



- FUNKTION
ABBRUCH
- WORT→
WORT←
- ANFANG
ENDE
-

64'er

Action Replay



- LOAD
LOAD / RUN
- DIR
FARBE
- LIST
FREEZE
- RUN
MONITOR


64'er

Jiffy DOS




- DIR
DLIST
- LOAD
TLIST
- LOAD / RUN
SAVE
- LOADML
SCRATCH

64'er



64'er

Magic Formel



**DIR
STATUS**

**REPLACE
SEND**

**RUN
AUTOIO**

**LIST
RENUM.**


64'er

Leider besitzen wir nicht alle Programme und Module, die im Handel erhältlich sind. Wollen Sie auch für Ihr spezielles Programm eine Schablone haben, so schreiben Sie uns. Eine Angabe der Belegung der Funktionstasten genügt. Richten Sie Ihren Wunsch an folgende Adresse.

**Markt & Technik
64'er-Redaktion
z. Hd. Hans-Jürgen
Hubert
Stichwort:
Funktionstasten
Hans-Pinsel-Str. 2
8013 Haar bei München**

Bestimmt finden Sie Ihr spezielles Programm mit der entsprechenden Funktionstastenbelegung auch schon bald in unserem Magazin.

Final Cartridge III



**LIST
MONITOR**


**RUN
OLD**

**DLOAD
DSAVE**

**DOS" S
DOS**

64'er

Super Snapshot



**LOAD
FUNKTION**

**DIR
sel. DIR**

**RUN
DEL**

**LIST
MONITOR**

64'er